

Гидрораспределитель серия AL 4WE6 — это аппарат для распределения потоков в гидравлических системах под давлением до 315 бар (31.5МПа). Обеспечивает расход до 80 л/мин.

Гидрораспределитель управляется от электромагнитов (катушек) на 24В DC (постоянного тока). Катушки допускают их применение в диапазоне 18...28 В DC.

В конструкции распределителя имеется аварийный закрытый механический переключатель—дублёр.

Монтажная поверхность выполнена по ISO4401 размер 06 (CETOP 3). Уплотнения NBR.

Температура эксплуатации: -30°С...+100°С.

Внимание! Условием надежного срабатывания гидрораспределителя служит обязательное заполнение его полостей маслом, так как в его конструкции применен «мокрый» сердечник пилота, который при отсутствии масла в его полости работать просто не будет.

КОДИРОВКА



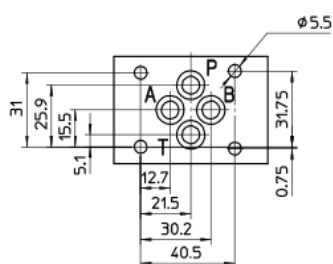
Гидрораспределитель однокатушечный AL 4WE6

| | | | | | | |
|---|---|---|---|---|---|---|
| 1 | 2 | 3 | 4 | 5 | 6 | 7 |
|---|---|---|---|---|---|---|

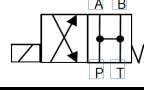
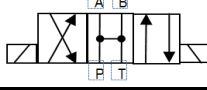
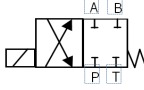
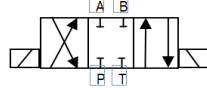
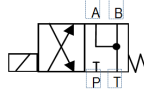
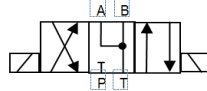
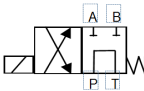
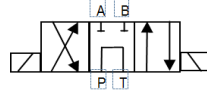
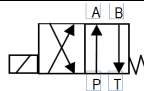
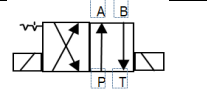
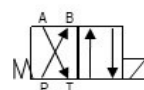
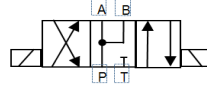
AL 4WE6 H 6X / C G24 N9 K4



Гидрораспределитель двухкатушечный AL 4WE6

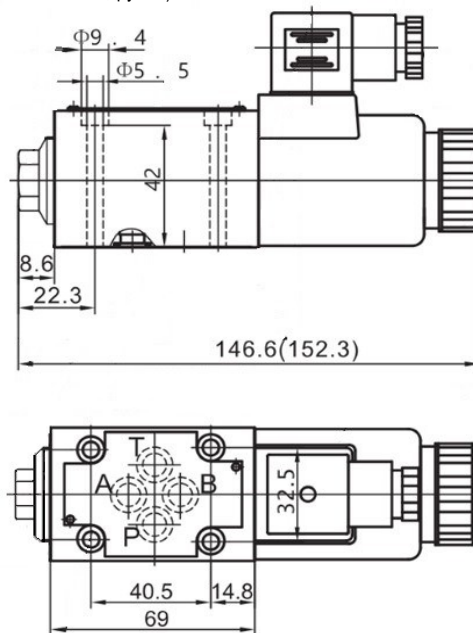


Монтажная поверхность
ISO 4401-AB-03-4 размер 06

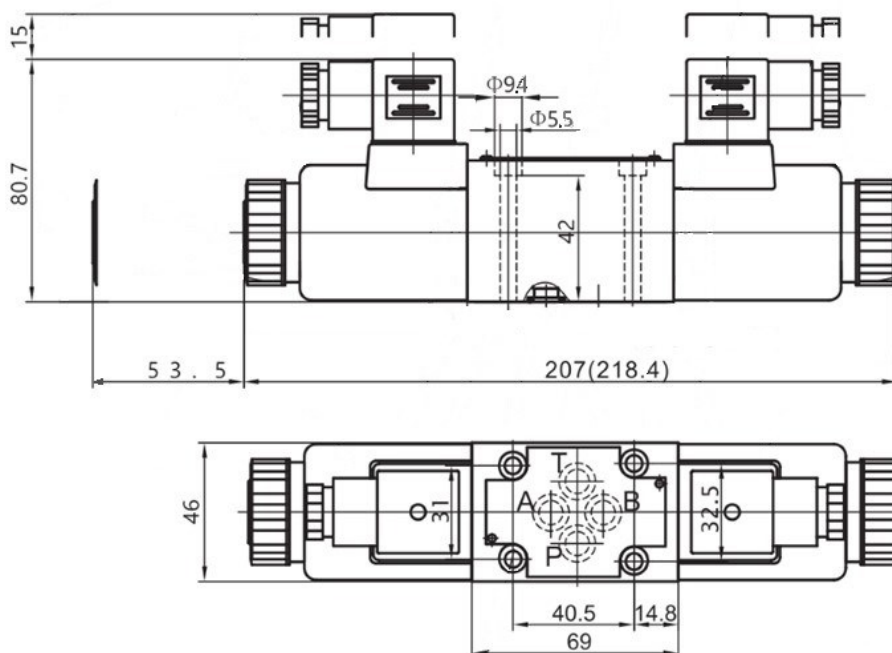
| № | Обозначение | Расшифровка значений | |
|---|------------------------------|----------------------|--|
| 1 | СЕРИЯ | 4WE6 | Гидрораспределитель электромагнитный размер 06 ISO4401 (CETOP 3) |
| 2 | СХЕМА ЗОЛОТНИКА и ИСПОЛНЕНИЕ | G | HA  H  |
| | | | EA  E  |
| | | | JA  J  |
| | | | GA  G  |
| | | | D  D/OF  |
| | | | Y  M  |
| 3 | НОМЕР ПАРТИИ | 6X | Тип гидравлического подключения (3X, 4X, 5X, 6X) |
| 4 | ТИП КАТУШКИ | C | C = съемная без резинового кольца E = съемная с резиновым кольцом |
| 5 | ПИТАНИЕ КАТУШКИ | G24 | G24 = 24В DC (допустимо 18...28В) 30Вт W230 = 230В 50/60 Гц AC |
| 6 | ОПЦИИ | N9 | N9 = аварийный закрытый механический переключатель—дублёр (Стандарт) |
| 7 | ОПЦИИ КАТУШКИ | K4 | K4 = без электроразъема в комплекте (контакты на катушке по DIN 43650/A) Z4 = с электроразъемом без светодиода Z5L = с электроразъемом со светодиодом |

ГАБАРИТНЫЕ РАЗМЕРЫ





Гидрораспределитель однокатушечный (исполнение HA, EA, JA, GA, D, Y и другие)



Гидрораспределитель двухкатушечный (исполнение H, E, J, G, D/OF, M и другие)



ПРИНАДЛЕЖНОСТИ

| Разъем электрический DIN43650/A | | Разъемы электрические DIN43650/A, со светодиодом | | Соленоид (катушка) запасная | | Плиты монтажные | |
|------------------------------------|---|--|---|-----------------------------|--|------------------------------|---|
| SP-666 |  | SP-667-24 SP-667-110 SP-667-230 |  | 24DC |  | ES... EB... |  |
| | * IP65, PG11 | | * IP65, PG11 | | * 30Вт | | |